

Naam: _____

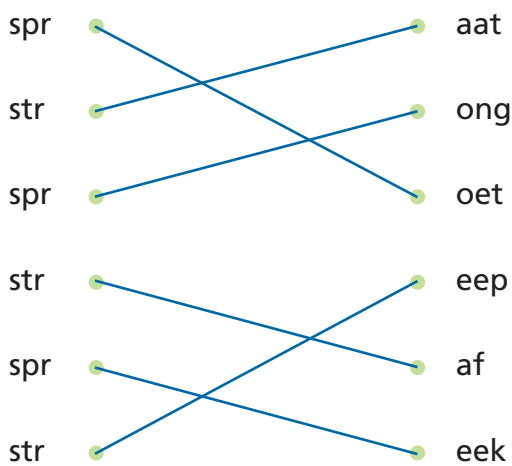
Datum: _____

Hier oefen ik op:

- woorden met spr- en str- schrijven;
- woorden met sch- en schr- schrijven;
- woorden met een doffe klank in be-, ge- en ver- schrijven.

1 Stroop kleeft

- Verbind wat bij elkaar hoort.
- Voeg de stukjes samen.
- Schrijf de woorden goed op.



straat _____
 sprong _____
 sproet _____
 streep _____
 straf _____
 spreek _____

2 Bezoek met een verhaal

14

- Vul het stukje met een doffe klank in.
- Kies uit be, ge en ver.
- Schrijf de woorden over in het goede vak.

be gin – **ver** haal – **ge** luk – **ver** koop – **be/ver**zoek – **ge** daan

be	ge	ver
begin _____	geluk _____	verhaal _____
bezoek _____	gedaan _____	verkoop _____
_____	_____	verzoek _____
_____	_____	_____

3**Schoon schrift**

- Benoem de prent.
- Vul het kopje in dat je hoort.
- Schrijf het woord op.



schrift

schrift _____



schaap

schaap _____



schoen

schoen _____




schroef

schroef _____



schip

schip _____



schaar

schaar _____

Dit vindt de juf/de meester van mijn taak: _____





Naam: _____

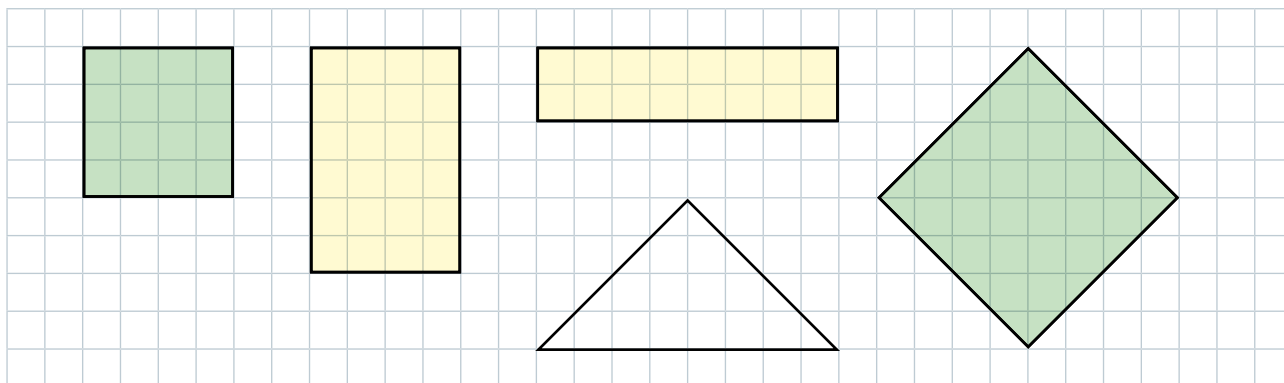
Datum: _____

Klas: _____

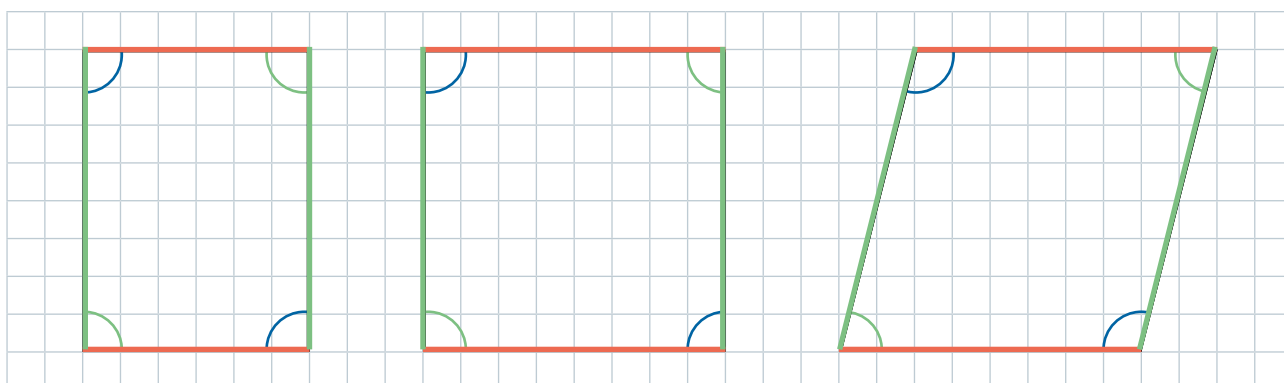
Klasnummer: _____



- 1** Kleur elk vierkant groen en elke rechthoek geel.



- 2** Overtrek de overstaande of tegenoverliggende zijden in dezelfde kleur.
 Teken een boogje in de overstaande of tegenoverliggende hoeken in dezelfde kleur.



- 3** Vul het verschil in.

$96 - 3 = 93$ _____

$80 - 3 = 77$ _____

$39 - 9 = 30$ _____

$72 - 2 = 70$ _____

$90 - 2 = 88$ _____

$30 - 4 = 26$ _____

$84 - 2 = 82$ _____

$60 - 5 = 55$ _____

$85 - 5 = 80$ _____

$55 - 5 = 50$ _____

$50 - 9 = 41$ _____

$63 - 3 = 60$ _____

$67 - 7 = 60$ _____

$70 - 6 = 64$ _____

$60 - 8 = 52$ _____



Ik weet waar ik ben ... in de school ... en op weg naar school



Dit kun je al

Je kunt alles terugvinden op een verkleind model van de klas.



Dit kun je straks

Je kunt de weg vinden op de plattegrond van de school.

1 Ik weet waar ik ben ... in de school.



Kleur juist.

Kleur de boom die helemaal links van de speelplaats staat.

Kleur het kind dat in het midden van de speelplaats speelt.

Kleur het raam dat je boven in het midden van de school ziet.

Kleur de juf die je achter het voorlaatste raam ziet.

Kleur de knikker die het verst van het knikkerende kind ligt.



Teken juist.

Teken achter het derde raam boven een vaas met bloemen.

Teken uiterst rechts van de speelplaats een boom.

Teken een schooltas links van het kind dat aan het touwtjespringen is.

Teken in het midden boven de deur een bel.

Teken op het dak van de school aan de rechterkant een schoorsteen.

2 Ik weet waar ik ben ... op weg naar school.



Ik ben

Dit is mijn adres:

Straat: Nummer:

Gemeente:

3 Zo kom ik naar school.

Vertel langs welke straten en plaatsen je voorbijkomt.

.....
.....
.....
.....
.....
.....